



Delhi Public School, Gandhinagar

Session – 2024 -25

STD - 1

Subject – Hindi

Month : December

पाठ : 13 अनुनासिक का प्रयोग (ँ)

पाठ : 14 अः की ध्वनि (ः)

पाठ : 19 गुणकारी सब्जियाँ (मौखिक)

व्याकरण : विलोम शब्द

पाठ – 13 अनुनासिक का प्रयोग (ँ)

Textbook Reading Pg = 62 , 63 , 64

Notebook Exercise

नए शब्द

1. चाँद
2. आँख
3. साँप
4. पाँच
5. हँसना
6. झाँका
7. सखियाँ
8. आँगन

वाक्य रचना

1. गाँव = साँची का गाँव बहुत बड़ा है ।
2. साँप = नदी के पास काला साँप रहता है ।
3. आँगन = रमेश के घर के आँगन में आम का पेड़ है ।

अभ्यास

Comprehension Skills

1. चित्र देखकर उत्तर दीजिए—

(क) नदी किनारे क्या था?
नदी किनारे एक पेड़ था।



(ख) पेड़ पर कौन चढ़ गया?
पेड़ पर एक काला साँप चढ़ गया।



(ग) सिपाहियों ने साँप को किसमें बंद कर दिया?
सिपाहियों ने साँप को टोकरों में बंद कर दिया।



2. सही जगह पर चंद्रबिंदु () लगाइए—

काँच	छटाई	गाँठ	काँटा	भँवरा
जँचना	तालियाँ	माँगना	सूँड़	दाँत

• ये सभी अपना घर भूल गए हैं। इन्हें इनके घर तक पहुँचाइए—



पाठ – 14 अः की ध्वनि (ः)

Textbook Reading Pg = 67

Notebook Exercise

नए शब्द

1. प्रातः
2. अतः
3. पुनः
4. अंततः
5. शनैः शनैः
6. नमः

शब्द	अर्थ
1. प्रातः	सुबह
2. अतः	इसलिए
3. पुनः	दुबारा
4. अंततः	आखिर में
5. शनैः शनैः	धीरे-धीरे

वाक्य रचना

1. **नमः** = हमें अपने से बड़ों को **नमः** करना चाहिए ।
2. **शनैः शनैः** = **शनैः शनैः** पेड़ बड़ा होता है ।
3. **पुनः** = कल **पुनः** आकाश में काले बादल घिरने लगे।

पाठ -19 गुणकारी सब्जियाँ(मौखिक)

TEXTBOOK READING PG No. 81, 82, 83

अभ्यास

Comprehension Skills

1. नीचे दिए गए प्रश्नों के उत्तर दीजिए—
मौखिक

(क) नेहा को क्या पसंद नहीं था?

(ख) हम खाना नहीं खाएँगे, तो क्या होगा?

लिखित

(क) सब्जियाँ हमें किससे दूर रखती हैं?

बीमारियों से

(ख) घर में बना भोजन कैसा होता है?

साफ़

2. सही शब्द चुनकर वाक्य पूरे कीजिए—

(क) हमें सभी सब्जियाँ खानी चाहिए।

(रोटियाँ/सब्जियाँ)

(ख) खाना खाने से हमें ताकत मिलती है।

(ताकत/बीमारी)

(ग) घर में बना भोजन साफ़ होता है।

(गंदा/साफ़)

(घ) सब्जियाँ हमें रोज़ खानी चाहिए।

(रोज़/कभी-कभी)

3. किसने कहा?

- (क) मुझे भूख नहीं लग रही।
 (ख) मुझे तो चाट-पकौड़ी खाना अच्छा लगता है।
 (ग) सब्जियाँ हमें रोज़ खानी चाहिए।
 (घ) तुम भी लौकी की सब्जी खाकर तो देखो।

नेहा
 सोनाली
 सुखवीर
 असलम


4. सही शब्दों के आगे सही (✓) का निशान लगाइए-

- (क) स्वाद (ख) कया (ग) सबजी
 सवाद क्या सब्जी

पाठ से आगे

- नीचे दी गई सब्जियों के चित्रों में रंग भरिए और उनके नाम लिखिए-

जमीन के ऊपर उगने वाली सब्जियाँ



भिंडी



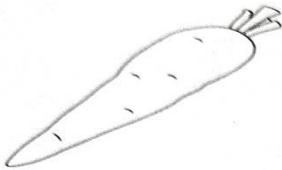
बैंगन



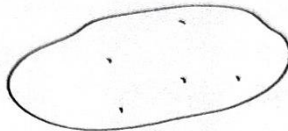
करेला

85

जमीन के नीचे उगने वाली सब्जियाँ



गाजर



आलू



शलगम

रचनात्मक गतिविधियाँ

- आपको क्या खाना अच्छा लगता है? उस पर सही (✓) का निशान लगाइए।

		अच्छा लगता है
	चाऊमिन	
	दलिया	
	साँभर-डोसा	
	गुलाब जामुन	
	करेले की सब्जी	

गिनती

एक
१

दो
२

तीन
३

चार
४

पाँच
५

छह
६

सात
७

आठ
८

नौ
९

दस
१०

87

व्याकरण : विलोम शब्द

1. छोटा	X	बड़ा
2. हार	X	जीत
3. दूर	X	पास
4. रात	X	दिन
5. सही	X	गलत
6. नया	X	पुराना
7. आना	X	जाना
8. मोटा	X	पतला
9. हँसना	X	रोना
10. साफ़	X	गंदा



Delhi Public School, Gandhinagar

Session – 2024 -25

STD - 1

Subject – Hindi

Month : January

पाठ : 22 हाथी की बारात

पाठ : 24 स्कूल बस

पाठ : 15 ओं की ध्वनि

व्याकरण : गिनती , स्कूल पर चार वाक्य ,
सब्जियों के नाम

पाठ : 15 आँ की ध्वनि

Textbook Reading Pg = 68

Notebook Exercise

हिन्दी में 'आ' और 'ओ' ध्वनि के बीच का चिह्न 'आँ' है ।

कॉटन , हॉकी , गॉड , कॉफी , कॉमन , डॉल ,
डॉक्टर , सॉस , चॉक , वॉटर , फॉल , मॉल

बोलिए और अंतर समझिए

बास	बॉस
हाल	हॉल
बाल	बॉल
डाग	डॉग
डाल	डॉल

पाठ : 22 हाथी की बारात

Textbook Reading Pg = 98

Textbook Exercise Pg = 99

अभ्यास

Comprehension Skills

1. सही उत्तर पर सही (✓) का निशान लगाइए-

(क) ठुमक-ठुमककर नाच किसने दिखाया?

लोमड़ी

चिड़िया

गीदड़

(ख) खुशियों का संदेशा कौन लाया?

मोर

हाथी

चिड़िया

(ग) बिल्ली क्या लगाकर आई?

गजरा

बिंदी

काजल

2. हाथी की बारात में कौन-कौन बराती बनकर गया? सही चित्र पर सही (✓) का निशान लगाइए-



H.W

पाठ से आगे

- पशु-पक्षियों की बोलियों का सही मिलान कीजिए-



कुहू-कुहू करना



चिंघाड़ना




चीं-चीं करना



दहाड़ना

रचनात्मक गतिविधियाँ

- चित्र पहचानकर जानवरों के नाम लिखिए-



पाठ : 24 स्कूल बस

Textbook Reading Pg = 109

Textbook Exercise Pg = 108 , 110

संकेतों के अनुसार रंग भरिए-



जिसमें दो पहिए हैं







जिसमें चार पहिए हैं



जिसमें तीन पहिए हैं



जिसमें छह पहिए हैं



1. सही उत्तर चुनकर सही (✓) का निशान लगाइए-

(क) बस अपने साथ किसका नाम लेकर आई?

स्कूल

घर

शहर

(ख) अपनी बस को हमें कैसा रखना चाहिए?

गंदा

साफ़

खराब

(ग) बस में कैसे बैठना चाहिए?

चुप होकर

शोर मचाकर

उछल कर

2. रेखा खींचकर सही मिलान कीजिए-




② रेलगाड़ी



① हवाई-जहाज़



④ नाव



③ कार

• नीचे दी गई जगहों पर जाने के लिए आप कौन-से वाहन का प्रयोग करेंगे? लिखिए।

(क) स्कूल जाने के लिए

(ख) दादी/नानी के घर जाने के लिए



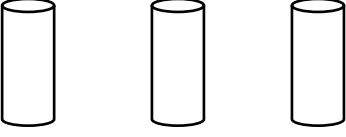


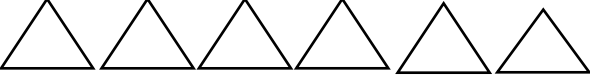




(ग) पास के बाज़ार जाने के लिए

(घ) दूसरे शहर में जाने के लिए

(ङ) दूसरे देश में जाने के लिए

व्याकरण : गिनती

एक से दस

	एक
	दो
	तीन
	चार
	पाँच
	छह
	सात
	आठ
	नौ
	दस

सब्जियों के नाम

- 1 गाजर
2. भिंडी
3. लौकी
4. बैंगन
5. गोभी
6. टमाटर
7. पालक
8. आलू
9. मेथी
10. अदरक

मेरी पाठशाला



1. मेरी पाठशाला का नाम दिल्ली पब्लिक स्कूल है।
2. यह गांधीनगर में स्थित है ।
3. इसका भवन बहुत विशाल / बड़ा है ।
4. इसमें बहुत सारे कमरें है ।
5. मुझे रोज पाठशाला जाना बहुत पसंद है ।



Delhi Public School, Gandhinagar

Session – 2024 -25

v

STD - 1

Subject – Hindi

Month : November

पाठ : 12 अनुस्वार (ं) का प्रयोग

पक्षियों के नाम , रंगों के नाम

व्याकरण : संज्ञा

पाठ - 12 अनुस्वार (ं) का प्रयोग

Textbook Reading Pg = 43 ,44 , 45

Notebook Exercise

नए शब्द

1. अंग
2. जंग
3. मंत्र
4. मंडप
5. सुंदर
6. पंडित
7. बंदर
8. अंडा

वाक्य रचना

1. सुंदर = मोर के पखं **सुंदर** है ।
2. पंडित = मंदिर में **पंडित** जी पूजा करने गए ।
3. मंडप = शादी में सुंदर **मंडप** लगाया है ।
4. मंत्र = पंडित जी **मंत्र** पढ़ रहे हैं ।

1. नीचे दिए गए प्रश्नों के उत्तर दीजिए-

(क) किसकी शादी का मंडप सजा था?

सुगंधा की शादी का

(ख) पंडित जी क्या पढ़ रहे थे?

मंत्र

(ग) बंदर किस पर चढ़ गया?

खंभे पर

(घ) दुशाला किस रंग का था?

नारंगी रंग का

2. वाक्यों के सामने पाठ के अनुसार क्रम संख्या लिखिए-

(क) बंदर अंगूर खाने नीचे आया।

4

(ख) मंदिर से पंडित जी आए थे।

1

(ग) नारंगी दुशाला गिर गया।

2

(घ) बंदर एक खंभे पर चढ़ गया।

3

3. सप्ताह के दिनों को पूरा कीजिए-

गुरुवार शनिवार मंगलवार

सोमवार मंगलवार

बुधवार

गुरुवार

शुक्रवार शनिवार

रविवार

2. नीचे दिए गए चित्रों के नाम लिखिए-



ताबला



हारमोनियम



गिटार

मूल्यपरक प्रश्न

Value Based Question

- चित्र देखकर जो सही है, उस पर सही (✓) का निशान लगाइए—




गुनगुनाइए

Speaking Skill

चंदू की पतंग

चंदू लाया एक पतंग,
उड़ती जाती हवा के संग,
हरे, पीले, लाल हैं रंग,
उड़ती सदा डोर के संग।



जब भी चंदू पेंच लड़ाता,
पतंग नंदू की काट गिराता,
लोग देखकर रह जाते दंग,
ऐसी अजब चंदू की पतंग।

व्याकरण









Notebook exercise

पक्षियों के नाम

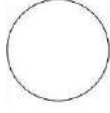
1. मोर
2. तोता
3. बतख
4. हंस
5. कोयल
6. मैना
7. चील
8. कबूतर

Notebook exercise

रंगों के नाम

- | | | | |
|---------|---|--|-------|
| 1. लाल |  |  | टमाटर |
| 2. हरा |  |  | मिरची |
| 3. पीला |  |  | सूरज |
| 4. नीला |  |  | नदी |

5. सफ़ेद



6. गुलाबी



7. काला



संज्ञा

नाम बताने वाले शब्दों को संज्ञा कहते हैं ।

उदाहरण : राम , मैना , शेर , अहमदाबाद , किताब , अनार , कार

Exercise

नीचे दिए गए वाक्यों में संज्ञा शब्दों को रेखांकित कीजिए ।

1. अजय पढ़ता है ।
2. घोड़ा दौड़ता है ।
3. मयंक गीत गाता है ।
4. रोहन खाना खाता है ।
5. शेर तेज दौड़ता है ।
6. चिड़िया उड़ गई ।



Delhi Public School, Gandhinagar

Session – 2024 -25

STD - 1

Subject – Hindi

Month : October

पाठ : 9 ऐ (ै) की मात्रा,

पाठ : 10 ओ (ो) की मात्रा,

पाठ : 11 औ (ौ) की मात्रा

पाठ : 18 रोमा की आदत (मौखिक)

पाठ - 9 ऐ (ै) की मात्रा

Textbook Reading Pg = 43 ,44 , 45

Notebook Exercise

कै - है

कै	खै	गै	वै	
चै	छै	जै	झै	
टै	ठै	डै	ढै	
तै	थै	दै	धै	नै
पै	फै	बै	भै	मै
यै	रै	लै	वै	
शै	षै	सै	है	

जोड़िए व लिखिए :-

1. त + ै = तै
तै + र = तैर
2. म + ै = मै
मै + ना = मैना
3. त + ै = तै
तै + रा + क = तैराक

Notebook Exercise

नए शब्द

1. सैर
2. पैर
3. मैदा
4. थैला
5. नैना
6. कैलाश
7. मैदान
8. तैयार





वाक्य रचना :-

1. सैर = दादाजी उपवन में सैर करने गए ।
2. मैदान = कैलाश मैदान में खेला ।
3. थैला = अमन थैला लेकर बाज़ार जा ।

H.W in Textbook Pg -45

चलें पाठ की ओर Activity

आप सुबह उठकर क्रम से जो-जो काम करते हैं, उसके अनुसार चित्रों के सामने संख्या लिखिए—

	2		4
	1		3

CBE EXERCISE

अभ्यास

Comprehension Skills

1. नीचे दिए गए प्रश्नों के उत्तर एक शब्द में दीजिए—

(क) नैना किसकी बड़ी बहन थी?

कैलाश

(ख) नैना कहाँ रहती थी?

हैदराबाद

(ग) कैलाश पैदल चलकर कहाँ गया?

मैदान

(घ) क्या करने से सेहत ठीक रहती है?

कसरत

2. जोड़कर नए शब्द बनाइए—

मै — या — मैया
— दान — मैदान
— दा — मैदा

बै — ल — बैल
— र — बैर
— ठ — बैठ

3. वर्णों को सही क्रम में लगाकर चित्रों के नाम लिखिए—



नि क से
सैनिक



ला थै
थैला



ना मै
मैना

H.W in Textbook Pg- 47

रचनात्मक गतिविधियाँ

Creative Skills

1. चित्र देखकर बताइए कि इनमें से कौन-सी ऐनक आप धूप में पहनेंगे?



2. सही उत्तर चुनकर सही (✓) का निशान लगाइए—

चार अक्षरों से मैं बनाता,

‘ऐ’ से शुरू होता।

इंद्र का हाथी कहलाता,

सफ़ेद रंग का होता।

ऐतारव

ऐरातव

ऐरावत

पाठ : 10 ओ (ो) की मात्रा,

Textbook Reading Pg 48, 49

Notebook Exercise

को - हो

को	खो	गो	घो	
चो	छो	जो	झो	
टो	ठो	डो	ढो	
तो	थो	दो	धो	नो
पो	फो	बो	भो	मो
यो	रो	लो	वो	
शो	षो	सो	हो	

जोड़िए व लिखिए :-

- म + ओ = मो
मो + र = मोर
- क + ओ = को
को + ट = कोट
- ज + ओ = जो
जो + क + र = जोकर

नए शब्द

1. नोट
2. मोटा
3. छोटा
4. होली
5. ढोलक
6. मोटर
7. कोयल
8. बोतल

वाक्य रचना


1. भोला - रोहन बहुत **भोला** है ।
2. मोटर - किशन **मोटर** चला ।
3. कोयल - **कोयल** पेड़ पर बैठी है ।
4. ढोलक - रमन **ढोलक** इधर ला ।

Textbook Exercise

चलें पाठ की ओर

पक्षियों को पहचानिए और उनके नाम लिखिए—

Activity



1. मोर 2. कोयल 3. कबूतर

4. तोता 5. कठफोड़वा

CBE QUESTIONS

अभ्यास

Comprehension Skills

1. नीचे दिए गए प्रश्नों के उत्तर बोलकर लिखिए—

(क) तोता और कोयल कहाँ बैठे थे?

तोता और कोयल पेड़ पर बैठे थे।

(ख) कोयल ने किस पर गुलाल डाल दिया?

कोयल ने खरगोश पर गुलाल डाल दिया।

(ग) खुश होकर कौन नाचा?

मौर

(घ) सबने एक-दूसरे को क्या लगाया?

गुलाल

2. ओ की जगह ओ (०) की मात्रा लगाकर शब्द बनाइए—

ह+ओ+ली = होली

र+ओ+ह+न = रोहन

र+ओ+ली = रोली

क+ओ+म+ल = कौमल

ब+ओ+ली = बोली

ब+ओ+त+ल = बौतल

ल+ओ+हा = लौहा

ढ+ओ+ल+क = ढौलक

3. चित्रों को देखिए और ओ (०) की मात्रा लगाकर शब्द पूरे कीजिए—



घोड़ा



मौर



जौकर

पाठ : 11 औ (ौ) की मात्रा

Textbook Reading Pg 52, 53

Notebook Exercise

कौ - हौ

कौ	खौ	गौ	गौ	
चौ	छौ	जौ	झौ	
तौ	ठौ	डौ	ढौ	
तौ	ठौ	दौ	धौ	नौ
पौ	फौ	बौ	भौ	मौ
यौ	रौ	लौ	वौ	
शौ	षौ	सौ	हौ	

जोड़िए व लिखिए :-

- म + ौ = मौ
मौ + न = मौन
- न + ौ = नौ
नौ + का = नौका
- ग + ौ = गौ
गौ + र + व = गौरव

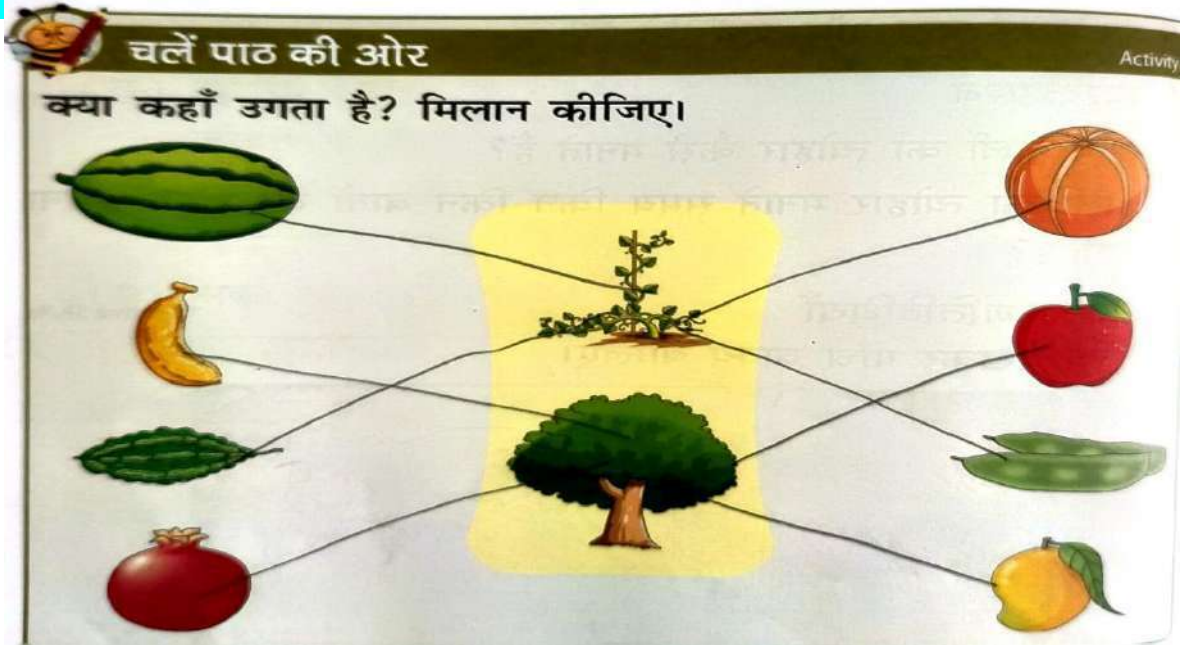
नए शब्द

1. दौड़
2. चौका
3. कौआ
4. पौधा
5. औलाद
6. फौलाद
7. कौशल
8. खिलौने

वाक्य रचना

1. पौधा = रोहन ने मटर का पौधा लगाया ।
2. खिलौने = गौरव खिलौने अलमारी में रख ।
3. नौका = हेमा नौका में बैठ ।

TEXT BOOK EXERCISE



अभ्यास

Comprehension Skill

1. सही उत्तर पर सही (✓) का निशान लगाइए—

(क) नानाजी कहाँ से आए?

मौजपुर

जौनपुर

बिजनौर

(ख) नानाजी ने सौरभ को किसका पौधा दिया?

टमाटर

धनिया

मटर

(ग) किसकी रोशनी से पौधा बड़ा हुआ?

तारा

सूरज

बिजली

2. चित्रों के सही नाम पर सही (✓) का निशान लगाइए—



पौधा

चौका

मौका



नौका

कौआ

चौका



गौरी

तौलिया

तौला



खिलौना

पौधा

नौका

3. चित्र का नाम लिखकर वाक्य पूरे कीजिए और पढ़िए—



सौरभ पौधा लगा रहा है।



कौआ डाल पर बैठा है।



तौलिया उधर रखा।



नौका पानी में है।

मेरा परिचय

फोटो


1. मेरा नाम _____ है ।
2. मैं एक _____ (लड़का / लड़की) हूँ ।
3. मैं _____ (छः / सात / आठ) साल _____ (का/ की) हूँ ।
4. मैं पहली कक्षा में _____ (पढ़ता / पढ़ती) हूँ ।

पाठ – 18 रोमा की आदत (मौखिक)

TEXTBOOK EXERCISE

चलें पाठ की ओर Activity

सही चित्र के सामने सही (✓) का निशान लगाइए-

	<input checked="" type="checkbox"/>		<input type="checkbox"/>
	<input checked="" type="checkbox"/>		<input checked="" type="checkbox"/>

(क) परी रानी रोमा को कहाँ ले गई?

~~परी रानी रोमा को परिलोक ले गई~~

(ख) रोमा के नाखून किसने काटे?

~~रोमा के नाखून दो छोटी परियों ने काटे।~~

(ग) रोमा क्यों हैरान रह गई?

~~रोमा शीशे में स्वयं को देखकर हैरान रह गई।~~

2. नीचे दिए गए वाक्यों के सामने पाठ के अनुसार क्रम संख्या लिखिए—

(क) रोमा ने शीशे में स्वयं को देखा।

4

(ख) परियों ने रोमा के जूते साफ़ किए।

2

(ग) परियों ने रोमा से सुंदर फ्रॉक पहनने के लिए कहा।

3

(घ) रोमा परी रानी के साथ परिलोक गई।

1

3. नीचे दिए गए शब्दों के वाक्य बनाइए—

(क) सुंदर — ~~शुद्धा बहुत सुंदर है।~~

(ख) साफ़ — ~~हमें अपना घर साफ़ रखना चाहिए।~~

(ग) मित्र — ~~किशन मेरा मित्र है।~~

(घ) हैरान — ~~कमला स्वयं को देखकर हैरान रह गई।~~

. अच्छी आदत के लिए गोले में हरा रंग भरिए और बुरी आदत के लिए लाल रंग भरिए।

(क) हमें सुबह देर से उठना चाहिए।

(X)

(ख) हमें अपने बाल प्रतिदिन बनाने चाहिए।

(✓)

(ग) हमें अपने दाँत प्रतिदिन साफ़ करने चाहिए।

(✓)




(घ) हमें गंदे कपड़े पहनने चाहिए।

(X)

रचनात्मक गतिविधियाँ H.W

Creative Skills

. ऐसी किन्हीं तीन चीज़ों के चित्र बनाकर उनमें रंग भरिए, जो हमें साफ़ रखने में प्रयोग होती हैं। फिर उनके नाम भी लिखिए—





Delhi Public School, Gandhinagar

Session – 2024 -25

v

STD - 1

Subject – Hindi

Month : August

पाठ : 6 ऊ (ू) की मात्रा,

पाठ : 7 ऋ (ृ) की मात्रा,

पाठ : 8 ए (े) की मात्रा

पाठ - 6 ऊ (ू) की मात्रा

Textbook Reading Pg 31 to 33

Notebook Exercise

क से ह

क	ख	ग	घ	
च	छ	ज	झ	
ट	ठ	ड	ढ	
त	थ	द	ध	न
प	फ	ब	भ	म
य	रु	ल	व	
श	ष	स	ह	

जोड़िए व लिखिए :-

- फ + ू = फू
फू + ल = फूल
- द + ू = दू
दू + ध = दूध
- स + ू = सू
सू + र + ज = सूरज

Notebook Exercise

नए शब्द

1. रामू
2. कालू
3. सूरज
4. चूहा
5. भालू
6. पूरब
7. कबूतर
8. तरबूज

खाली स्थान पर सही शब्द भरिए (CBE)

1. झूला फूट गया । (टूट / फूट)
2. चाकू ला , आलू छील । (भालू / आलू)
3. मूली की सब्जी बना । (भूली / मूली)

वाक्य रचना

1. फूल = राधा फूल लाई ।
2. सूरज = सूरज निकल आया ।
3. खरबूजा = अमन खरबूजा खा ।

1. सही उत्तर चुनकर सही (✓) का निशान लगाइए-

(क) कबूतर का नाम क्या था?

कालू

रामू

डबरू

(ख) चूहे का नाम क्या था?

डबरू

मटरू

कालू

(ग) जाल किसने बिछाया?

डबरू

कबूतर

चूहा

2. समझिए और सही शब्दों वाले खाने में रंग भरिए-

खरबुजा

खरबूजा

तराजू

तराजू

कूदकर

कुदकर

भालू

भालू

3. 'ऊ' की मात्रावाले शब्दों पर गोला ○ लगाइए-

सूरज

कछुआ

तरबूज

सुराही

डमरू

बुढ़िया

झूला

पुल

कूड़ा

फुदक

• सच्चे मित्र की क्या पहचान है? सही वाक्य पर सही (✓) का निशान लगाइए-

जो मदद करता है।

जो दूसरों की चिंता करता है।

जो लड़ाई करता है।

जो समय पर मदद नहीं करता है।

जो गुस्सा करता है।


जो हमें अच्छी बात सिखाता है।

H.W in Textbook Pg -34

रचनात्मक गतिविधियाँ

Creative Skills

• अपनी उँगलियों पर रंग लगाकर नीचे दिए गए चित्र में भरिए-



* रचनात्मक कार्य

Creative Skills

व्यंजनों में अलग-अलग मात्राओं के जुड़ने से अर्थ बदल जाता है। 'क' व्यंजन में लगी अब तक पढ़ी गई मात्राएँ देखिए। दिए गए गुब्बारों में रंग भरिए।



पाठ : 7 ऋ (ृ)
की मात्रा.

Textbook Reading Pg 37

Notebook Exercise

नए शब्द

1. मृग
2. वृक्ष
3. तृण
4. नृप
5. घृणा
6. कृपा
7. गृह
8. कृषक

वाक्य रचना

1. गृह = रमन गृह चल ।
2. मृग = राजा मृग लाया ।
3. तृण = गीता तृण इधर रख ।
4. कृषक = कृषक घर गया

Textbook Exercise

अभ्यास

Comprehension Skills

1. सही शब्द चुनकर उत्तर लिखिए-

(क) मृग क्या खा रहा था?

(तृण/वृक्ष)

मृग तृण खा रहा था।

(ख) धनुष-बाण कौन लाया?

(नृप/मृग)

नृप धनुष-बाण लाया।

2. चित्र देखकर एक नाम और लिखिए-



हिरन मृग



राजा नृप




तिनका तृण

H.W in Textbook Pg-38

रचनात्मक गतिविधियाँ

Creative Skills

- मृग के चित्र को पूरा कीजिए और रंग भरिए-



पाठ : 8 ए (े) की मात्रा

Textbook Reading Pg 39 , 40

Notebook Exercise

के से है

के	खे	गे	घे	
चे	छे	जे	झे	
टे	ठे	डे	ढे	
ते	थे	दे	धे	ने
पे	फे	बे	भे	मे
ये	रे	ले	वे	
शे	षे	से	हे	

जोड़िए व लिखिए :-

- स + े = से
से + ब = सेब
- र + े = रे
रे + ल = रेल
- क + े = के
के + स + र = केसर

Notebook Exercise

नए शब्द [ए (े) की मात्रा]

1. शेर
2. बेर
3. मेला
4. केशव
5. केला
6. सवेरा
7. रेशम
8. कूड़ेदान


वाक्य रचना (CBE)

1. पेड़ = कमल **पेड़** मत काट ।
2. मेला = नीना **मेला** देखने चल ।
3. कूड़ेदान = पवन कचरा **कूड़ेदान** मे डाल ।

Textbook Exercise pg -39 (NCF)

चलें पाठ की ओर
सही चित्र में रंग भरिए—

Activity



39

Textbook Exercise Pg – 41

अभ्यास

Comprehension Skills

1. एक शब्द में उत्तर दीजिए-

- (क) रमेश किसके पेड़ पर चढ़ा?
(ख) केशव ने छिलके कहाँ गिराए?
(ग) छिलके कहाँ डालने चाहिए?
(घ) रेशमा क्या लाई?

जामुन
सेड़क
कूड़ेदान
केले

2. सही (✓) या गलत (×) का निशान लगाइए-

- (क) केशव जामुन के पेड़ पर चढ़ा।
(ख) सबने मीठे जामुन मजे से खाए।
(ग) रेशमा पके सेब लाई।
(घ) छिलके कूड़ेदान के भीतर डालने चाहिए।



3. आ की मात्रा की जगह ए (ँ) की मात्रा लगाइए और शब्द बनाइए-



तारा



तारे




केला



केले



चूहा



चूहे



लड़का



लड़के

NOTE BOOK EXERCISE

वाहनों के नाम

1. कार
2. बस
3. हवाई जहाज
4. जीप
5. रेलगाड़ी
6. नाव
7. साइ कल
8. दमकल

जानवरों के नाम

1. गाय
2. बाघ
3. शेर
4. हाथी
5. चूहा
6. भालू
7. बकरी
8. कछुआ
9. मगर
10. हिरन

NOTE BOOK EXERCISE

लंग बद लए

1.	मामा	मामी
2.	नाना	नानी
3.	माता	पता
4.	दादा	दादी
5.	चाचा	चाची
6.	भाई	बहन
7.	लडका	लडकी
8.	शेर	शेरनी
9.	भतीजा	भतीजी
10.	पुत्र	पुत्री
11.	हाथी	ह थनी
12.	बेटा	बेटी

NOTE BOOK EXERCISE

वचन बदलए

1.	ताला	ताले	
2.	केला	केले	
3.	जूता	जूते	
4.	झूला	झूले	
5.	तारा	तारे	
6.	कमरा	कमरे	
7.	चूहा	चूहे	
8.	लडका	लडके	



Delhi Public School, Gandhinagar

Session – 2024 -25

STD - 1

Subject – Hindi

Month : July

पाठ : 3 इ (ि) की मात्रा,

पाठ : 4 ई (ी) की मात्रा,

पाठ : 5 उ (ु) की मात्रा

पाठ : 3 इ (ि) की मात्रा

Textbook Reading Pg -16

Notebook Work

कि से हि

कि	खि	गि	घि	
चि	छि	जि	झि	
टि	ठि	डि	ढि	
ति	थि	दि	धि	नि
पि	फि	बि	भि	मि
यि	रि	लि	वि	
शि	षि	सि	हि	

जोड़िए व लिखिए :-

1. ब + ि = बि

बि + न = बिन

2. द + ि = दि

दि + न = दिन

3. क + ि = कि

कि + ता + ब = किताब

नए शब्द

1. दिन
2. चिड़ा
3. किरण
4. गिलास
5. तिनका
6. चिड़िया
7. किशमिश
8. रिमझिम

वाक्य रचना

1. दिन - दिन निकल आया ।
2. किताब - जय किताब पढ़ ।
3. सितार - राधा सितार बजा ।

दिए गए शब्द को पढ़ कर 'इ' की मात्रा वाले शब्द पर गोला कीजिए ।

- | | | | |
|-----------|-------|-------|-------|
| 1. काशी | चिड़ा | दिन | कटहल |
| 2. शनिवार | कविता | कमल | सितार |
| 3. रईस | माला | किताब | रात |
| 4. डाकिया | मकान | नाव | अखबार |

अभ्यास

1. एक शब्द में उत्तर दीजिए-

(क) क्या निकल आया?

दिन

(ख) तिनका कौन लाया?

चिड़िया

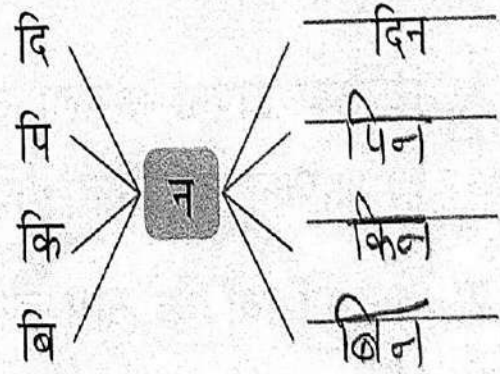
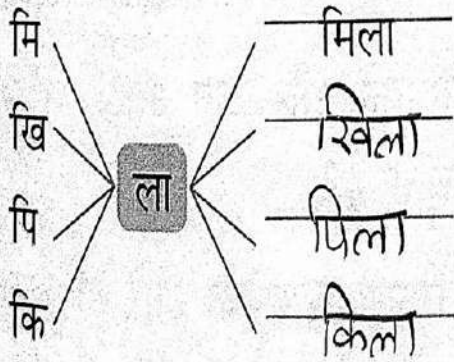
(ग) चिड़ा क्या लाया?

किशमिश

(घ) रिमझिम-रिमझिम क्या आ गई?

बारिश

2. नए शब्द बनाइए और लिखिए-



3. इ (ि) की मात्रावाले छह शब्द लिखिए-

दिन किताब हिरन
पिन तिल पिन

CBE based exercise:


4. चित्र देखकर नाम पूरा कीजिए-



किताब



बिटिया



दिन



चिड़िया

5. रिक्त स्थान पर इ (ि) की मात्रा लगाइए-

नारियल

गिलास

श शि

टि किया

किश मिश

श निवार

र विवार

हिसाब

किताब

विकास

पहिया


डा किया

H.W in Textbook Pg - 19

रचनात्मक गतिविधियाँ H.W

Creative Skills

1. नीचे दिए गए चित्र में रंग भरिए-



2. सही उत्तर चुनकर सही (✓) का निशान लगाइए-

तीन अक्षर का मेरा नाम

नभ में उड़ना मेरा काम।

तिनका-तिनका चुनकर लाती,

जोड़-जोड़कर घोंसला बनाती।

रवि

चिड़िया

विमान

पाठ : 4 ई (ी) की मात्रा

Textbook Reading Pg – 21

Notebook Work

की से ही

की	खी	गी	घी	
ची	छी	जी	झी	
टी	ठी	डी	ढी	
ती	थी	दी	धी	नी
पी	फी	बी	भी	मी
यी	री	ली	वी	
शी	षी	सी	ही	

जोड़िए व लिखिए :-

- क + ी = की
की + ल = कील
- त + ी = ती
ती + र = तीर
- ब + क + र + ी = बकरी

नए शब्द

1. गीत
2. वीर
3. नीर
4. हाथी
5. बरफी
6. बराती
7. शीशी
8. इमरती

वाक्य रचना

1. रानी - एक रानी थी ।
2. इमरती - राधा इमरती खा ।
3. गीत - सरला गीत गा ।

CBE based question:

‘ई’ मात्रा वाले तीन शब्द लिखकर उनके चित्र बनाइये और रंग भरिए

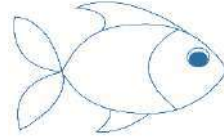
1. ईख _____



2. घड़ी _____



3. मछली _____



अभ्यास

Comprehension Skills

1. सही उत्तर चुनकर सही (✓) का निशान लगाइए-

(क) किसकी शादी थी?

हाथी

बकरी

गीदड़

(ख) चीता क्या लाया?

खीर

मिठाई

जलेबी

(ग) बाघिन किस रंग की साड़ी पहनकर आई?

नीली

पीली

हरी

2. पाठ में आई दो मिठाइयों के नाम लिखिए।

बरफी

इमरती

3. पाठ में आए चार पशुओं के नाम लिखिए।

बकरी

हाथी

चीता

बाघ

4. चित्र देखकर वाक्य पूरे कीजिए-

(क) _____ घड़ी _____ उधर रखा।



(ख) नीली गाड़ी इधर ला।



(ग) एक हाथी आया।



(घ) गीता सीटी बजा।





5. चित्र देखकर शब्द-सीढ़ी पूरी कीजिए-


1 ब
2 क
3 शी छ
4 त क ली
5 शी ची ता
6 श नी


H.W in Textbook Pg – 24

रचनात्मक गतिविधियाँ Creative Skills



1. किससे क्या बनेगा? चित्र देखकर लिखिए-


 

 + चावल + नमक = _____

 + चावल + चीनी = _____

2. नीचे दिखाए गए चित्र के अनुसार हाथी का चित्र पूरा कीजिए और रंग भरिए-



24 DTE 11 PRO+ 5G

पाठ : 5 उ (ु) की मात्रा

Textbook Reading Pg - 26

Notebook Work

कु से ल

कु	खु	गु	घु	
चु	छु	जु	झु	
टु	ठु	डु	ढु	
तु	थु	दु	धु	नु
पु	फु	बु	भु	मु
यु	रु	लु	वु	
शु	षु	सु	लु	

जोड़िए व लिखिए :-

1. क + उ = कु

कु + ल = कुल

2. प + उ = पु

पु + ल = पुल

3. च + त + उ + र = चतुर

नए शब्द

1. रुचि
2. खुश
3. धुन
4. सुबह
5. मधुर
6. चतुर
7. मुरली
8. गुलाबी

वाक्य रचना

1. सुबह - रजत सुबह बाज़ार गया ।
2. मुरली - मदन मुरली बजा ।
3. सुराही - रमन सुराही इधर ला ।
4. मधुर - कमला मधुर गीत गा ।

Textbook Exercise Pg 27

अभ्यास

Comprehension Skills

1. सही उत्तर पर सही (✓) का निशान लगाइए-

- (क) रुचि सुबह कहाँ गई? (उपवन/पाठशाला)
(ख) किसकी महक पाकर रुचि खुश हुई? (जुही/गुलाब)
(ग) गीत सुनकर कौन आ गई? (कुसुम/रुचि)
(घ) ठुमक-ठुमककर कौन नाची? (रुचि/कुसुम)

2. पाठ में से 'उ' (ु) की मात्रा के चार शब्द चुनकर लिखिए।

मधुर बहुत चतुर धुन

3. खाली स्थान भरिए-

सुरीला मुरली उपवन गुलाब

- (क) ~~उपवन~~ बहुत हरा-भरा था।
(ख) गीत बहुत ~~सुरीला~~ था।
(ग) वह ~~मुरली~~ उठा लाई।
(घ) ~~गुलाब~~ की महक पाकर रुचि खुश हुई।

CBE Based Questions:

4. चित्रों के नाम पूरे कीजिए-



कुली



मुरली



पुल



कुटिया

5. चित्रों के सही नाम पर सही (✓) का निशान लगाइए-



बटुआ

कछुआ

चुहिया



सुराही

पुल

पुजारी



मुरली

मुकुट

गुलाब



बुढ़िया

चुहिया

गुड़िया

रचनात्मक गतिविधियाँ

Learning Skills


1. सही उत्तर चुनकर सही (✓) का निशान लगाइए—
धीरे-धीरे चलकर मैंने
तेज़ चाल खरगोश हराया।
बिना समय गवाए देखो,
सबको अच्छा सबक सिखाया।

बगुला

मुर्गा

कछुआ

2. चित्र देखकर शब्द-सीढ़ी पूरी कीजिए—



2



Delhi Public School, Gandhinagar

Session – 2024 -25

CLASS -1

Subject – Hindi

Month : June

पाठ : 2 आ (ा) की मात्रा ,

व्याकरण = समान तुक वाले शब्द

पाठ : 2 आ (ा) की मात्रा

Textbook Reading Pg -11

Notebook Work

का से हा

का	खा	गा	घा	
चा	छा	जा	झा	
टा	ठा	डा	ढा	
ता	था	दा	धा	ना
पा	फा	बा	भा	मा
या	रा	ला	वा	
शा	षा	सा	हा	

जोड़िए व लिखिए

1. न + ा = ना

ना + म = नाम

2. द + ा = दा

दा + ल = दाल

3. ग + ा = गा

गा + ज + र = गाजर

नए शब्द

1. बादल
2. आसमान
3. छाया
4. बाहर
5. चावल
6. नाव
7. दावत
8. बरसाया

वाक्य रचना

1. बाजा = राजा बाजा लाया ।
2. छाता = माया काला छाता ला ।
3. बादल = काला बादल छाया।

समान तुक वाले शब्द

1. जल = नल
2. ताला = माला
3. सपना = अपना
4. साथ = हाथ
5. राजा = बाजा
6. रात = बात
7. आना = जाना
8. नमन = अमन

Textbook Exercise Pg =12 , 13

अभ्यास

Comprehension Skills

1. एक शब्द में उत्तर दीजिए—

(क) आसमान पर क्या छाया?

(ख) राधा क्या लाई?

काला बादल

कागज

2. नीचे दिए गए शब्दों के अक्षरों में 'आ' की मात्रा लगाकर दो नए शब्द बनाइए—

दम - दाम दमा

जग - जाग जगा

बल - बाल बला

चल - चाल चला

नल - नाल नला

कल - काल कला

3. चित्रों को उनके नाम से मिलाइए—




1 गाजर



2 अनार



3 तबला



4 माला



5 छाता



6 आम

4. रिक्त स्थान में आ (ऀ) की मात्रा लगाइए और शब्द बनाइए—
मात्रा बरसात अनाज माला सामान मानव

5. चित्र देखकर वाक्य पूरे कीजिए—

(क) — छाता — इधर ला।

(ख) लाल टमाटर खा।

(ग) कमला माला पहना।

(घ) साजन तबला बजा।

(ङ) बादल उमड़-उमड़ कर आए।



Practice work on Textbook Pg no-14

1. सही उत्तर चुनकर सही (✓) का निशान लगाइए—

तीन अक्षर का मेरा नाम,

बजते रहना मेरा काम।

अंत हटाओ 'तब' बन जाता,

मध्य हटाओ 'तला' खिलाता।

तबला

बाजा

छाता

2. नीचे दिए गए चित्र में अपनी पसंद के रंग भरकर चित्र का नाम लिखिए— H.W



छाता



Delhi Public School, Gandhinagar

Session – 2024 -25

Subject – Hindi



Month : April , May

पाठ : 1 बिना मात्रावाले शब्द , स्वर , व्यंजन

पिछली कक्षा का पुनरावृत्ति कार्य : पुस्तक पठन

स्वर अ से अः

<u>अ</u>	<u>आ</u>	<u>इ</u>	<u>ई</u>	<u>उ</u>
<u>ऊ</u>	<u>ऋ</u>	<u>ए</u>	<u>ऐ</u>	<u>ओ</u>
<u>औ</u>	<u>अं</u>	<u>अः</u>		

व्यंजन क से श्र

<u>क</u>	<u>ख</u>	<u>ग</u>	<u>घ</u>	<u>ङः</u>
<u>च</u>	<u>छ</u>	<u>ज</u>	<u>झ</u>	<u>ञ</u>
<u>ट</u>	<u>ठ</u>	<u>ड</u>	<u>ढ</u>	<u>ण</u>
<u>त</u>	<u>थ</u>	<u>द</u>	<u>ध</u>	<u>न</u>
<u>प</u>	<u>फ</u>	<u>ब</u>	<u>भ</u>	<u>म</u>
<u>य</u>	<u>र</u>	<u>ल</u>	<u>व</u>	
<u>श</u>	<u>ष</u>	<u>स</u>	<u>ह</u>	
<u>क्ष</u>	<u>त्र</u>	<u>ज्ञ</u>	<u>श्र</u>	

पाठ : 1 बिना मात्रा वाले शब्द

Textbook Reading Pg : 5, 6 , 7 , 8

Notebook Work

दो वर्णों वाले शब्द

	स्वर	+	व्यंजन	=	शब्द
1.	अ	+	ब	=	अब
2.	इ	+	स	=	इस
3.	ए	+	क	=	एक
4.	ऊ	+	न	=	ऊन
5.	ई	+	ख	=	ईख

	व्यंजन	+	व्यंजन	=	शब्द
1.	ब	+	स	=	बस
2.	घ	+	र	=	घर
3.	च	+	ढ़	=	चढ़
4.	न	+	ल	=	नल
5.	क	+	म	=	कम

Notebook Work :

तीन वर्णों वाले शब्द :

1. म + ह + ल = महल
2. क + ल + श = कलश
3. उ + ध + र = उधर
4. न + ह + र = नहर

चार वर्णों वाले शब्द :

1. अ + च + क + न = अचकन
2. स + र + क + स = सरकस
3. उ + प + व + न = उपवन
4. न + ट + ख + ट = नटखट

वाक्य रचना :



1. मटर = अमन मटर चख ।
2. उपवन = जय उपवन चल ।
3. कसरत = नमन कसरत कर ।

Textbook Exercise Pg No. 6 , 7, 8

चित्रों को उनके नाम से मिलाइए-



- ⑥ आम
② ईख
④ जग
③ रथ
⑤ घर
① फल



चित्रों को देखिए, समझिए और उनका नाम लिखिए-



म ट र



क म ल



उ प व न



क स र त

चित्रों को देखकर वाक्य पूरे कीजिए-



नमन अचकन पहना।



अमन कसरत करा।



महक उपवन चला।



अजय महल तक चला।



मधुबनी चित्रकला

Creative Skills

खाली जगह में रंग भरिए-



अध्यापन संकेत : बच्चों को मधुबनी चित्रकला के बारे में बताइए कि यह चित्रकला बिहार की है। इस चित्रकला में प्राकृतिक रंगों का भरपूर प्रयोग होता है और प्रकृति, जीव-जंतु, वृक्ष, नदियाँ तथा विभिन्न प्रकार के धार्मिक आयोजन इन चित्रों के विषय होते हैं।

